



RELATÓRIO RESUMIDO DA EXECUÇÃO ORÇAMENTÁRIA

RREO

4º BIMESTRE/2012

PUBLICADO CONFORME EDITAL Nº 2012.09.24-1

Rua Coronel Correia, 485 – Centro – CEP: 61.605-600 – Caucaia – Ceará
CNPJ: 07.616.162/0001-06 – CGF: 06.920.270-2



EDITAL DE PUBLICAÇÃO Nº 2012.09.24-1

O **Prefeito do Município de CAUCAIA – Estado do Ceará**, Cidadão **WASHINGTON LUIZ DE OLIVEIRA GÓIS**, em pleno exercício do cargo e no uso competente de suas atribuições, notadamente as conferidas pelo Art. 28, Inciso X, da Constituição do Estado do Ceará, **RESOLVE** publicar o **RELATÓRIO RESUMIDO DA EXECUÇÃO ORÇAMENTÁRIA – RREQ**, atinente ao **4º BIMESTRE** do exercício financeiro de **2012**, das seguintes formas:

1. Mediante afixação nos locais de amplo acesso do público em geral no âmbito do Município de **CAUCAIA/CE**; e
2. Em meio eletrônico de acesso ao público conforme disposto no Art. 48 da LRF, no endereço: www.municipiosconsultoria.com.br.

PUBLIQUE-SE, DIVULGUE-SE, CUMPRA-SE.

Paço do Poder Executivo Municipal de CAUCAIA – Estado do Ceará
Em, 24 de SETEMBRO de 2012.


WASHINGTON LUIZ DE OLIVEIRA GOIS
PREFEITO MUNICIPAL

GOVERNO MUNICIPAL DE CAUCAIA
Relatório Resumido de Execução Orçamentária
Balanco Orçamentário

Orçamento Fiscal e da Seguridade Social

Período: Janeiro a Agosto de 2012/Bimestre: Julho e Agosto

Receitas (Exceto Intra-Orçamentárias) (I)	Previsão Inicial	Previsão Atualizada (a)	Receitas Realizadas		Saldo a Realizar (a-c)
			No Bimestre (b)	Até o Bimestre (c)	
Receitas Correntes	388.620.335,00	388.620.335,00	68.457.418,97	271.037.657,45	117.582.677,55
Receta Tributária	33.655.800,00	33.655.800,00	9.261.562,09	26.798.615,00	6.856.185,00
Impostos	31.853.100,00	31.853.100,00	8.956.696,79	25.737.792,39	6.115.307,61
Taxas	1.802.700,00	1.802.700,00	304.865,30	1.061.822,61	740.877,39
Receitas de Contribuições	21.894.800,00	21.894.800,00	4.914.956,48	20.312.946,61	1.581.853,39
Contribuições Sociais	7.283.900,00	7.283.900,00	2.623.057,10	11.113.228,29	-3.829.326,29
Contribuições Econômicas	14.610.900,00	14.610.900,00	2.291.899,38	9.199.720,32	5.411.179,68
Receta Patrimonial	12.435.055,00	12.435.055,00	5.247.651,88	17.792.855,45	-5.357.800,45
Recetas de Valores Mobiliários	12.435.055,00	12.435.055,00	5.247.651,88	17.792.855,45	-5.357.800,45
Receta de Serviços	35.900,00	35.900,00	117.194,84	765.207,44	-729.307,44
Transferências Correntes	305.307.280,00	305.307.280,00	47.257.916,84	200.101.314,10	105.205.965,90
Transferências Intergovernamentais	48.300,00	48.300,00	0,00	0,00	48.300,00
Transferências de Instituições Privadas	3.744.300,00	3.744.300,00	291.150,55	983.642,91	2.760.657,09
Outras Receitas Correntes	15.291.500,00	15.291.500,00	1.658.136,84	5.265.718,85	10.025.781,15
Multas e Juros de Mora	2.762.100,00	2.762.100,00	386.640,41	1.477.990,06	1.284.109,94
Indenizações e Restituições	1.895.200,00	1.895.200,00	563.316,30	1.145.234,18	749.965,82
Receta da Dívida Ativa	4.588.300,00	4.588.300,00	601.312,64	2.373.591,43	2.214.708,57
Operações de Capital	67.231.075,00	67.231.075,00	3.952.646,37	9.890.793,18	57.340.281,82
Operações de Crédito	49.272.675,00	49.272.675,00	0,00	0,00	49.272.675,00
Operações de Crédito Internas	49.272.675,00	49.272.675,00	0,00	0,00	49.272.675,00
Transferências de Capital	17.591.400,00	17.591.400,00	3.952.646,37	9.745.993,18	7.845.406,82
Transferências Intergovernamentais	10.125.200,00	10.125.200,00	888.969,36	3.638.323,61	6.486.876,39
Transferências de Convênios	7.466.200,00	7.466.200,00	3.063.677,01	6.107.669,57	1.358.530,43
Outras Receitas de Capital	367.000,00	367.000,00	0,00	0,00	367.000,00
Outras Receitas	367.000,00	367.000,00	0,00	0,00	367.000,00
Receitas (Intra-Orçamentárias) (II)	455.851.410,00	455.851.410,00	72.410.065,34	280.928.450,63	174.922.959,37
Subtotal das Receitas (III) = (I + II)	455.851.410,00	455.851.410,00	72.410.065,34	280.928.450,63	174.922.959,37
Operações de Crédito Refinanciamento (IV)					

GOVERNO MUNICIPAL DE CAUCAIA
Relatório Resumido de Execução Orçamentária
Balanco Orçamentário

Orçamento Fiscal e da Seguridade Social

Período: Janeiro a Agosto de 2012/Bimestre: Julho e Agosto

RREO - Anexo I (LRF, Art. 52, inciso I, alíneas "a" e "b" do inciso II e §1º)												
R\$ 1,00												
Déficit(VI)												
Total (VII) = (V + VI)												
Saldo de Exercícios Anteriores (Utilizado para Créditos Adicionais)												
-												
Despesas												
Despesas (Exceto Intra-Orçamentárias) (VIII)	Dotação Inicial (d)	Créditos Adicionais (e)	Dotações Atualizadas (f)=(d+e)	Despesas Empenhadas		Despesas Liquidadas		% (g/f)	Saldo a Liquidar (f-g)			
				No Bimestre	Até o Bimestre	No Bimestre	Até o Bimestre (g)					
PESSOAL E ENCARGOS SOCIAIS	181.707.359,00	9.397.397,10	191.104.756,10	37.210.256,65	137.866.960,50	39.179.031,27	136.683.504,52	71,52	54.421.251,58			
OUTRAS DESPESAS CORRENTES	141.904.414,00	15.767.620,86	157.672.034,86	27.350.425,95	104.348.932,09	25.493.384,79	91.366.136,85	57,95	66.305.898,01			
DESPESAS DE CAPITAL	127.579.937,00	-24.627.588,10	102.952.348,90	7.755.107,01	30.746.227,65	10.507.625,46	26.115.676,66	25,37	76.836.672,24			
INVESTIMENTOS	125.815.019,00	-24.782.288,10	101.032.730,90	7.308.651,73	28.957.890,14	10.081.268,20	24.347.437,17	24,10	76.685.293,73			
INVERSÕES FINANCEIRAS	16.100,00	0,00	16.100,00	0,00	0,00	0,00	0,00	0,00	16.100,00			
AMORTIZAÇÃO DA DÍVIDA	1.748.818,00	154.700,00	1.903.518,00	446.455,28	1.788.337,51	426.357,26	1.768.239,49	92,89	135.278,51			
Reserva de Contingência	4.659.700,00	0,00	4.659.700,00	0,00	1.788.337,51	0,00	1.788.337,51	0,00	4.659.700,00			
Reserva de Contingência	4.659.700,00	0,00	4.659.700,00	0,00	1.788.337,51	0,00	1.788.337,51	0,00	4.659.700,00			
Despesas (Intra-Orçamentárias) (IX)	455.851.410,00	537.429,86	456.388.839,86	72.315.789,61	272.962.120,24	75.180.041,52	254.165.318,03	---	202.223.521,83			
Subtotal das Despesas (X) = (VIII + IX)	455.851.410,00	537.429,86	456.388.839,86	72.315.789,61	272.962.120,24	75.180.041,52	254.165.318,03	---	202.223.521,83			
Amortização da Div. / Refinanciamento (XI)	455.851.410,00	537.429,86	456.388.839,86	72.315.789,61	272.962.120,24	75.180.041,52	254.165.318,03	---	202.223.521,83			
Subtotal c/ Refinanciamento (XII) = (X + XI)	455.851.410,00	537.429,86	456.388.839,86	72.315.789,61	272.962.120,24	75.180.041,52	254.165.318,03	---	202.223.521,83			
Superávit (XIII)	-	-	-	-	-	-	40.390.485,78	-	-			
Total (XIV) = (XII + XIII)	455.851.410,00	537.429,86	456.388.839,86	72.315.789,61	272.962.120,24	75.180.041,52	294.555.803,81	-	-			



GOVERNO MUNICIPAL DE CAUCAIA
Relatório Resumido de Execução Orçamentária
Balanco Orçamentário


Orçamento Fiscal e da Seguridade Social

Período: Janeiro a Agosto de 2012/Bimestre: Julho e Agosto

RREO - Anexo I(LRF, Art. 52, inciso I, alíneas "a" e "b" do inciso II e §1º)

R\$ 1,00


WASHINGTON LUIZ DE OLIVEIRA GOIS
PREFEITO MUNICIPAL


FRANCISCO ANTONIO NASCIMENTO NETO
Contabilista - CRC 10.548/0-5


AGNEISA MARIA MONTEIRO RODRIGUES
CONTROLADORA GERAL DO MUNICIPIO


RAMIRO CÉSAR DE PAULA BARROSO
SECRETÁRIO DE FINANÇAS E PLANEJAMENTO

GOVERNO MUNICIPAL DE CAUCAIA
Relatório Resumido de Execução Orçamentária
Demonstrativo da Execução das Despesas por Função/Subfunção
Orçamento Fiscal e da Seguridade Social

Período: Janeiro a Agosto de 2012/Bimestre: Julho e Agosto

	R\$ 1,00										
Indústria	508.300,00	508.300,00	0,00	0,00	0,00	0,00	0,00	0,00	0,00	0,00	508.300,00
Promoção Industrial	508.300,00	508.300,00	0,00	0,00	0,00	0,00	0,00	0,00	0,00	0,00	508.300,00
Comércio e Serviços	362.600,00	365.700,00	780,60	5.309,82	780,60	5.309,82	0,00	0,00	0,00	1,45	360.390,18
Fomento ao Trabalho	235.000,00	235.000,00	0,00	0,00	0,00	0,00	0,00	0,00	0,00	0,00	235.000,00
Promoção Comercial	50.000,00	50.000,00	0,00	0,00	0,00	0,00	0,00	0,00	0,00	0,00	50.000,00
Turismo	77.600,00	80.700,00	780,60	5.309,82	780,60	5.309,82	0,00	0,00	0,00	6,58	75.390,18
Comunicações	210.200,00	210.200,00	0,00	0,00	0,00	0,00	0,00	0,00	0,00	0,00	210.200,00
Comunicação Social	210.200,00	210.200,00	0,00	0,00	0,00	0,00	0,00	0,00	0,00	0,00	210.200,00
Energia	6.989.400,00	10.093.900,00	860.246,50	10.072.223,89	860.246,50	9.985.582,93	3,93	98,93	108.317,07	98,93	108.317,07
Energia Elétrica	6.989.400,00	10.093.900,00	860.246,50	10.072.223,89	860.246,50	9.985.582,93	3,93	98,93	108.317,07	98,93	108.317,07
Transporte	2.604.100,00	1.109.700,00	6.020,00	71.002,20	0,00	64.982,20	0,03	5,86	1.044.717,80	5,86	1.044.717,80
Transporte Rodoviário	2.604.100,00	1.109.700,00	6.020,00	71.002,20	0,00	64.982,20	0,03	5,86	1.044.717,80	5,86	1.044.717,80
Desporto e Lazer	2.813.543,00	2.813.543,00	350.912,87	1.331.376,08	350.912,87	1.331.376,08	0,52	47,32	1.482.166,92	0,52	1.482.166,92
Desporto Comunitário	2.810.800,00	2.810.800,00	350.912,87	1.331.376,08	350.912,87	1.331.376,08	0,52	47,37	1.479.423,92	0,52	1.479.423,92
Lazer	2.743,00	2.743,00	0,00	0,00	0,00	0,00	0,00	0,00	2.743,00	0,00	2.743,00
Encargos Especiais	3.366.800,00	3.401.800,00	694.820,53	2.659.904,29	650.894,40	2.567.635,32	1,01	75,48	834.164,68	1,01	834.164,68
Serviço da Dívida Interna	1.243.500,00	1.278.500,00	312.298,77	1.267.364,77	312.298,77	1.267.364,77	0,50	99,13	11.135,23	0,50	11.135,23
Outros Encargos Especiais	2.123.300,00	2.123.300,00	382.521,76	1.392.539,52	338.365,63	1.300.270,55	0,51	61,24	823.029,45	0,51	823.029,45
Reserva de Contingência	4.659.700,00	4.659.700,00	0,00	0,00	0,00	0,00	0,00	0,00	4.659.700,00	0,00	4.659.700,00
Reserva de Contingência	4.659.700,00	4.659.700,00	0,00	0,00	0,00	0,00	0,00	0,00	4.659.700,00	0,00	4.659.700,00
Despesas (Intra-Orçamentárias) (III)	455.851.410,00	456.388.839,86	72.315.789,61	272.962.120,24	75.180.041,52	254.165.318,03	---	---	202.223.521,83	---	202.223.521,83

WASHINGTON LUIZ DE OLIVEIRA GOIS
 PREFEITO MUNICIPAL

FRANCISCO ANTONIO NASCIMENTO NETO
 Contabilista - CRC-10.646/0-5

AGNEIS MARIA MONTEIRO RODRIGUES
 CONTROLADORA GERAL DO MUNICÍPIO

RAMIRO CÉSAR DE PAULA BARROSO
 SECRETÁRIO DE FINANÇAS E PLANEJAMENTO

GOVERNO MUNICIPAL DE CAUCAIA
Relatório Resumido de Execução Orçamentária
Demonstrativo da Receita Corrente Líquida
Orçamento Fiscal e da Seguridade Social

Período: Janeiro a Agosto de 2012/Bimestre: Julho e Agosto

RREO - Anexo III (LRF, Art. 53, inciso I)

Evolução da Receita Realizada nos Últimos 12 Meses

R\$ 1.000

Especificação	Evolução da Receita Realizada nos Últimos 12 Meses												Total (Últimos 12 Meses)	Previsão Atualizada ao Exercício	
	Semembro/2011	Outubro/2011	Novembro/2011	Dezembro/2011	Janeiro/2012	Fevereiro/2012	Março/2012	Abril/2012	Maior/2012	Junho/2012	Julho/2012	Agosto/2012			
00 (0)	24.232.942,17	29.395.875,90	37.522.296,42	42.082.496,15	39.305.425,98	35.210.422,07	34.684.553,57	36.215.832,49	41.553.165,77	29.668.396,42	36.654.639,51	35.759.097,82	422.465,10	292.900,00	416.707.195,00
Receita Tributária	3.909.006,28	2.919.555,42	3.960.749,12	4.070.089,26	1.945.353,45	4.690.208,50	6.604,13	4.078.780,42	2.964.655,14	1.797.066,27	4.042.540,43	5.219.021,66	41.653.215,08	33.655.000,00	33.655.000,00
PTU	997.670,20	812.039,90	996.205,66	2.132.264,62	66.046,13	111.636,64	94.623,07	118.173,63	138.701,35	373.141,77	1.419.016,30	548.408,07	7.808.026,56	5.571.400,00	5.571.400,00
IRRR - OUTROS REND	4.929,08	9.623,24	1.144.216,66	223.041,37	130.969,42	2.439.374,74	197.501,79	360.389,18	655.020,90	54.327,73	669.918,79	883.223,13	6.811.701,03	99.900,00	99.900,00
ITBI	189.000,36	234.793,73	547.373,43	223.166,26	144.234,57	269.515,66	277.981,10	237.645,12	394.569,80	172.021,03	459.161,43	2.422.840,58	3.391.313,06	2.974.200,00	2.974.200,00
ISS	1.960.917,38	1.551.851,20	1.101.446,85	1.299.713,18	1.533.576,19	1.744.176,31	1.386.892,04	3.114.733,39	1.323.556,27	1.123.061,91	1.192.201,84	3.262.075,06	20.593.001,62	1.691.200,00	93.800,00
TAXA DE CONT. E FISC	1.999,19	10.402,84	4.574,51	4.575,64	0,00	0,00	0,00	0,00	0,00	0,00	0,00	0,00	0,00	0,00	0,00
ALVARÁ DE FUNCIONAME	56.555,96	32.250,38	40.411,90	20.777,25	40.874,40	34.594,50	37.913,99	43.663,37	35.293,37	20.477,39	37.561,72	31.669,64	431.803,77	781.600,00	781.600,00
ALVARÁ DE CONSTRUÇÃO	481.137,23	6.133,68	14.568,01	3.603,65	16.782,70	10.424,72	21.880,43	85.797,23	25.913,18	25.723,93	13.764,98	36.657,62	744.387,36	304.800,00	304.800,00
TAXA APROVEISÃO ANIMA	414,36	0,00	319,20	0,00	0,00	0,00	0,00	0,00	0,00	0,00	1.99,60	1.701,68	2.994,84	19.500,00	19.500,00
OUTRAS TAXAS PODER D	3.390,16	38.144,42	1.763,52	21.436,56	1.420,02	5.913,19	543,03	739,75	232.395,31	881,75	12.287,39	3.690,97	322.966,09	183.600,00	183.600,00
TAXA DE CEMITÉRIOS	800,90	300,00	900,00	300,00	800,00	400,00	200,00	3.158,53	300,00	600,00	200,00	600,00	8.599,73	15.200,00	15.200,00
OUTRAS TAXAS DE SERV	11.549,35	7.514,97	12.079,34	17.779,87	2.435,61	16.179,22	3.434,78	4.032,99	15.012,51	21.460,63	17.873,64	123.093,51	252.446,42	349.300,00	349.300,00
Receitas de Contribuições	2.011.282,21	1.840.945,24	1.964.541,34	2.477.418,35	2.295.475,82	2.552.442,10	2.945.892,24	2.814.620,42	2.798.439,13	1.991.120,42	2.158.045,18	2.756.811,30	28.627.133,75	21.894.800,00	21.894.800,00
Receitas de Parcerias - Cont	1.284.170,45	1.150.646,05	1.123.844,24	1.179.648,96	78.731,61	69.786,31	80.314,12	81.117,29	81.926,48	82.747,76	0,00	83.573,24	5.273.510,51	655.300,00	655.300,00
Contribuição Patronal para o Rej	0,00	0,00	0,00	0,00	512.229,56	653.169,11	794.140,97	698.789,11	790.556,13	392.575,15	449.595,10	623.830,24	4.904.885,36	0,00	0,00
Receita Patrimonial	784.027,15	1.504.509,33	1.935.899,32	2.010.974,09	1.770.950,67	2.289.509,77	1.885.482,34	4.221.026,97	2.130.534,80	277.919,82	3.092.457,50	2.155.194,38	24.028.266,34	1.243.065,00	1.243.065,00
Receita de Remuneração de Dep	188.165,15	127.865,23	101.724,49	1.555.075,08	0,00	0,00	0,00	0,00	0,00	0,00	0,00	0,00	1.975.829,94	190.600,00	190.600,00
REND VINC. SAÚDE	16.198,18	14.933,37	13.288,95	20.068,99	82.458,35	77.793,88	65.830,59	29.628,39	74.383,01	20.775,53	23.300,18	20.293,87	459.971,29	100,00	100,00
Receita de Remuneração de Dep	23.099,05	40.453,43	169.792,13	84.810,44	0,00	0,00	0,00	0,00	0,00	0,00	12.677,66	0,00	329.832,71	1.295.000,00	1.295.000,00
REND FINANÇAS	36.041,96	52.024,54	44.626,44	48.349,90	139.976,23	70.497,22	54.067,60	21.963,80	55.095,34	29.015,72	11.354,52	36.395,79	599.003,66	2.712.855,00	2.712.855,00
Receita Agropecuária	0,00	0,00	0,00	0,00	0,00	0,00	0,00	0,00	0,00	0,00	0,00	0,00	0,00	0,00	0,00
Receita Industrial	0,00	0,00	0,00	0,00	0,00	0,00	0,00	0,00	0,00	0,00	0,00	0,00	0,00	0,00	0,00
Receita de Serviços	1.200,00	1.125,00	630,00	1.430,00	390,00	1.150,00	460,00	48.492,62	330,00	597.189,98	117.194,84	0,00	789.592,44	35.900,00	35.900,00
OUTROS SERV. DE SAUÍD	0,00	0,00	0,00	0,00	0,00	0,00	0,00	0,00	0,00	0,00	0,00	0,00	762.327,44	7.800,00	7.800,00
SERVIÇOS DE VENDIDA DE	1.200,00	1.125,00	630,00	1.430,00	390,00	1.150,00	460,00	48.272,62	330,00	596.909,98	117.144,84	0,00	762.327,44	0,00	0,00
Transferências Correntes	16.749.410,83	22.416.989,21	27.552.878,93	27.875.860,51	33.801.878,79	25.338.039,31	27.233.917,40	24.243.285,02	32.992.380,05	24.451.446,11	26.351.648,18	24.662.556,02	312.910.249,36	333.934.100,00	333.934.100,00
PMU	3.477.967,78	4.574.922,02	4.830.618,68	8.736.745,38	6.338.661,50	7.667.815,97	5.207.671,59	6.563.374,25	7.340.668,69	6.284.152,61	4.677.859,77	5.161.920,08	70.842.579,32	75.471.500,00	75.471.500,00
TRF	2.010,94	33.015,10	1.960,46	17.300,44	1.623,00	997,33	999,56	1.886,25	499,48	708,77	1.045,40	1.076,14	62.655,67	52.200,00	52.200,00
CMU - DEP. NAC. PROD	14.023,95	12.835,25	14.516,01	10.880,18	1.744,68	15.815,42	15.489,47	15.114,40	15.479,58	14.372,77	16.843,14	9.689,25	156.613,35	140.400,00	140.400,00
ROYALTIES - LEI 9.479	11.533,21	0,00	0,00	0,00	0,00	3.160,87	54.480,27	38.799,35	34.553,36	26.504,47	20.522,12	21.381,10	210.953,78	271.800,00	271.800,00
ROYALTIES - LEI 9.47	0,00	22.498,22	48.434,13	25.601,24	0,00	26.474,38	28.123,66	28.486,87	48.742,88	0,00	0,00	0,00	2.28.361,38	165.500,00	165.500,00
FUNDO ESPECIAL	79.725,71	78.604,51	85.282,60	87.116,06	88.749,71	95.015,30	96.357,14	89.643,62	97.995,99	93.109,32	160.193,63	113.501,45	1.165.255,04	867.500,00	867.500,00
OUTRAS SAUÍD	0,00	0,00	0,00	0,00	79.730,00	0,00	527.788,65	0,00	0,00	0,00	0,00	0,00	607.518,65	0,00	0,00
SALÁRIO EDUCAÇÃO	337.316,75	382.263,88	367.257,87	341.396,32	363.264,69	614.568,02	373.427,07	364.485,73	368.021,69	376.822,24	385.594,57	382.614,32	4.661.023,15	3.807.000,00	3.807.000,00
PM/ME	0,00	2.457.640,90	512.346,00	512.346,00	0,00	0,00	405.342,00	810.684,00	0,00	405.342,00	972.410,00	638.348,00	6.714.458,90	6.166.100,00	6.166.100,00
PM/ME	63.393,14	63.393,14	63.393,14	63.393,12	0,00	0,00	137.100,12	68.550,06	0,00	68.550,06	68.550,06	596.322,84	760.300,00	760.300,00	760.300,00
OUTRAS TRANSF. DO FN	0,00	0,00	-1.353.330,00	996.720,00	0,00	0,00	0,00	0,00	0,00	0,00	101.238,57	0,00	1.096.986,57	23.500,00	23.500,00
LOANS DESONEREAÇÃO	-17.190,92	-17.190,92	-17.190,92	-17.190,92	21.007,42	21.007,42	21.007,42	21.007,42	21.007,42	21.007,42	21.007,42	21.007,42	236.823,04	319.200,00	319.200,00

GOVERNO MUNICIPAL DE CAUCAIA
 Relatório Resumido de Execução Orçamentária
 Demonstrativo da Receita Corrente Líquida
 Orçamento Fiscal e da Seguridade Social
 Período: Janeiro a Agosto de 2012/Bimestre: Julho e Agosto

RREO - Anexo III (LRF, Art. 53, inciso I)													R\$ 1,00			
OUTROS TRANSF. UNIC. DO ES	0,00	0,00	0,00	0,00	0,00	0,00	0,00	0,00	0,00	0,00	0,00	0,00	1.110.964,04	0,00	1.110.964,04	99.600,00
OUTROS TRANSF. DO ES	0,00	0,00	0,00	0,00	0,00	0,00	0,00	0,00	0,00	0,00	0,00	0,00	100.000,00	0,00	200.000,00	0,00
ICM S.	3.619.810,12	2.383.830,13	5.287.904,31	2.453.964,35	4.987.729,70	3.462.657,10	5.285.734,22	2.659.108,47	6.340.811,68	4.525.260,19	4.801.188,95	4.729.178,52	50.535.975,85	60.454.000,00		
IP V.A.	77.056,88	56.039,53	50.991,93	43.169,79	400.879,43	1.590.154,44	784.109,07	740.958,64	667.379,72	222.887,95	165.100,94	165.704,98	4.96.060,40	3.791.200,00		
IP I.	0,00	0,00	0,00	0,00	0,00	0,00	0,00	0,00	0,00	0,00	0,00	0,00	0,00	0,00		
CIDE	0,00	157.304,26	0,00	0,00	119.503,44	0,00	0,00	79.383,56	0,00	0,00	87.155,95	0,00	443.347,21	574.100,00		
FUNDES FORMAÇÃO	6.302.952,89	6.022.031,73	8.915.098,14	4.694.033,23	8.300.575,08	8.758.049,80	7.993.827,81	6.814.594,35	10.170.458,15	7.829.599,19	6.949.493,99	7.213.253,70	89.963.356,06	28.086.620,00		
FUNDES COMPLEMENTAÇÃO	0,00	2.659.683,96	2.659.683,96	8.894.023,52	7.179.694,04	0,00	2.174.553,13	2.370.336,93	4.349.106,26	0,00	2.174.553,13	34.656.188,36	100.627.490,00			
TRANSF. ESTADO	526.116,55	419.247,80	540.151,67	540.000,00	0,00	0,00	286.910,22	102.249,93	34.332,21	270.800,00	270.800,00	0,00	2.988.008,38	531.209,00		
Outros Conv. do Estad	0,00	0,00	100.000,00	0,00	0,00	0,00	0,00	0,00	0,00	0,00	0,00	0,00	0,00	21.150,55	121.150,55	1.449.291,00
Outras Receitas Correntes	778.015,70	712.582,70	2.087.596,71	5.646.732,97	491.376,85	369.072,39	706.832,46	809.629,04	617.026,65	553.644,62	892.752,38	765.584,46	14.490.646,93	15.291.500,00		
MULTAS/JUROS - DIVID	523,55	4.316,80	768,35	6.461,48	879,59	3.063,90	1.752,05	4.949,17	1.453,68	1.778,84	972,92	93,51	27.013,84	17.600,00		
MULTAS/TRANSITO	246.475,34	155.021,02	154.161,78	163.877,43	0,00	0,00	0,00	0,00	0,00	0,00	0,00	0,00	0,00	0,00		
MULTAS - TRIBUTAL DE	4.341,05	22.876,31	13.830,20	5.867,22	3.210,94	2.797,39	6.112,86	1.427,39	2.998,57	6.758,41	1.699,89	1.590,54	78.463,67	74.000,00		
OUTRAS MULTAS	4.672,02	4.288,52	6.098,67	2.112,47	5.948,41	6.536,06	28.438,81	10.263,68	12.220,20	11.145,61	19.903,51	5.011,47	116.622,23	483.400,00		
Indenizções e Restituições	0,00	0,00	0,00	0,00	0,00	13.752,52	9.207,83	9.207,83	9.377,78	9.434,46	9.207,83	10.975,77	80.371,85	0,00		
INDENIZACÕES	8.972,07	8.972,07	9.17.925,35	235.470,26	0,00	0,00	0,00	277.013,15	0,00	0,00	608,00	0,00	1.447.787,88	25.800,00		
RESTITUIÇÃO	1.825,71	121.460,79	609.778,71	4.537.762,47	93,99	1,45	27.028,72	52.024,55	165.967,77	0,00	349.623,30	192.895,40	6.058.071,86	1.869.400,00		
DÍVIDA ATIVA IPTU	355.041,84	296.907,11	282.038,40	564.435,21	372.240,87	259.048,15	226.529,43	204.373,13	192.142,37	238.540,12	254.843,69	290.465,20	3.535.606,52	4.478.700,00		
Dedução de Receitas (II)	2.545.717,84	2.456.176,80	3.405.306,34	3.414.786,24	2.815.194,44	3.328.509,02	3.146.580,21	2.828.571,24	3.721.831,73	1.970.750,14	2.512.138,61	2.910.208,27	35.055.767,85	21.658.200,00		
Dedução FUNDES	0,00	0,00	0,00	0,00	0,00	2.351.917,49	2.552.492,03	2.283.426,83	2.000.928,86	2.878.278,34	2.210.508,07	1.906.693,56	2.019.993,80	18.213.886,78	0,00	
Com. Semipror	7.47.111,76	690.299,19	859.697,10	1.297.769,39	463.276,95	776.016,99	883.153,59	827.642,38	843.553,39	390.440,31	575.445,05	890.611,47	9.244.017,56	6.428.600,00		
Reseas Corrente Líquida (III)-(I-II)	21.687.224,33	26.939.699,10	34.116.989,06	38.667.708,94	38.490.231,14	31.881.913,05	31.737.973,56	33.387.283,25	37.851.334,04	27.697.658,28	34.142.499,90	32.848.982,55	357.429.335,02	395.048.935,00		




GOVERNO MUNICIPAL DE CAUCAIA
Relatório Resumido de Execução Orçamentária
Demonstrativo da Receita Corrente Líquida
Orçamento Fiscal e da Seguridade Social
Período: Janeiro a Agosto de 2012/Bimestre: Julho e Agosto

RREO - Anexo III (LRF, Art. 53, inciso I)

R\$ 1,00


WASHINGTON LUIZ DE OLIVEIRA GOIS
PREFEITO MUNICIPAL


FRANCISCO ANTONIO MASCIMENTO NETO
Contabilista - CRC-10 548/0-5


AGEISA MARIA MONTEIRO RODRIGUES
CONTROLADORA GERAL DO MUNICÍPIO


RAMIRO CÉSAR DE PAULA BARROSO
SECRETÁRIO DE FINANÇAS E PLANEJAMENTO

GOVERNO MUNICIPAL DE CAUCAIA
Relatório Resumido de Execução Orçamentária
Demonstrativo das Receitas e Despesas Previdenciárias do Regime Próprio de Previdência dos Servidores

Orçamento da Seguridade Social

Período: Janeiro a Agosto de 2012/Bimestre: Julho e Agosto

RREO - Anexo V (LRF, Art. 53, inciso II)

R\$ 1,00

Receitas	Previsão Inicial	Previsão Atualizada	Receitas Realizadas		
			No Bimestre	Até o Bimestre 2012	Até o Bimestre 2011
Receitas Previdenciárias (Exceto Intra-Orçamentárias) (I)	8.236.100,00	8.236.100,00	7.297.868,97	26.211.941,88	4.327.920,89
Receitas Correntes	0,00	0,00	2.623.057,10	11.113.226,29	0,00
Receitas de Contribuições Sociais	0,00	0,00	2.623.057,10	11.113.226,29	0,00
Receita Patrimonial	8.236.100,00	8.236.100,00	4.654.628,27	15.018.343,74	4.327.920,89
Receitas de Valores Mobiliários	8.236.100,00	8.236.100,00	4.654.628,27	15.018.343,74	4.327.920,89
Outras Receitas Correntes	0,00	0,00	20.183,60	80.371,85	0,00
Indenizações e Restituições	0,00	0,00	20.183,60	80.371,85	0,00
(-) Deduções da Receita					
Receitas Previdenciárias (Intra-Orçamentárias) (II)	0,00	0,00	0,00	0,00	0,00
Receitas Intra-Orçamentárias	0,00	0,00	0,00	0,00	0,00
Total das Receitas Previdenciárias - RPPS (III) = (I + II)	8.236.100,00	8.236.100,00	7.297.868,97	26.211.941,88	4.327.920,89
Despesas				Despesas Liquidadas	
	Dotação Inicial	Dotação Atualizada	No Bimestre	Até o Bimestre 2012	Até o Bimestre 2011
Despesas Previdenciárias (Exceto Intra-Orçamentárias) (IV)	10.650.000,00	11.187.429,86	2.376.746,28	7.703.845,31	58.752.953,51
Previdência Social	10.590.000,00	11.127.429,86	2.376.746,28	7.702.596,31	52.649.430,02
DESPESAS CORRENTES	60.000,00	60.000,00	0,00	1.249,00	6.103.523,49
DESPESAS DE CAPITAL					
Despesas Previdenciárias (Intra-Orçamentárias) (V)	0,00	0,00	0,00	0,00	0,00
Despesas Intra-Orçamentárias	0,00	0,00	0,00	0,00	0,00
Total das Despesas Previdenciárias - RPPS (VI) = (IV + V)	10.650.000,00	11.187.429,86	2.376.746,28	7.703.845,31	58.752.953,51
Resultado Previdenciário - RPPS (VII) = (III - VI)	-2.413.900,00	-2.951.329,86	4.921.122,69	18.508.096,57	-54.425.032,62



GOVERNO MUNICIPAL DE CAUCAIA
Relatório Resumido de Execução Orçamentária
Demonstrativo das Receitas e Despesas Previdenciárias do Regime Próprio de Previdência dos Servidores
Orçamento da Seguridade Social

Período: Janeiro a Agosto de 2012/Bimestre: Julho e Agosto

RREO - Anexo V (LRF, Art. 53, inciso II)

R\$ 1,00

Aportes de Recursos para o Regime Próprio de Previdência do Servidor	Previsão Inicial	Previsão Atualizada	Receitas Realizadas		
			No Bimestre	Até o Bimestre 2012	Até o Bimestre 2011
--	--	--	--	--	--
Reserva Orçamentária do RPPS					
Previsão Orçamentária					
Valor					
			Período de Referência		
			2012	2011	
Bens e Direitos do RPPS	Julho				
Caixa		0,00		0,00	0,00
Banco		98.968.241,32	101.447.375,69		0,00
Investimentos		--	--		--
Outros Bens e Direitos		--	--		--
Receitas Intra-Orçamentárias					
	Previsão Inicial	Previsão Atualizada	Receitas Realizadas		
(-) Deduções da Receita			No Bimestre	Até o Bimestre 2012	Até o Bimestre 2011
Total das Receitas Previdenciárias Intra-Orçamentárias	0,00	0,00	0,00	0,00	0,00
Despesas Intra-Orçamentárias					
	Dotação Inicial	Dotação Atualizada	Despesas Liquidadas		
(-) Deduções da Receita			No Bimestre	Até o Bimestre 2012	Até o Bimestre 2011
Total das Despesas Previdenciárias Intra-Orçamentárias	0,00	0,00	0,00	0,00	0,00




GOVERNO MUNICIPAL DE CAUCAIA
Relatório Resumido de Execução Orçamentária
Demonstrativo das Receitas e Despesas Previdenciárias do Regime Próprio de Previdência dos Servidores
Orgamento da Seguridade Social

Período: Janeiro a Agosto de 2012/Bimestre: Julho e Agosto

RREO - Anexo V (LRF, Art. 53, inciso II)

R\$ 1,00


WASHINGTON LUIZ DE OLIVEIRA GOIS
PREFEITO MUNICIPAL


FRANCISCO ANTONIO NASCIMENTO NETO
Contabilista - CRC 10.548/0-5

0


AGEISA MARIA MONTEIRO RODRIGUES
CONTROLADORA GERAL DO MUNICÍPIO


RAMIRO CÉSAR DE PAULA BARROSO
SECRETÁRIO DE FINANÇAS E PLANEJAMENTO

GOVERNO MUNICIPAL DE CAUCAIA
Relatório Resumido de Execução Orçamentária
Demonstrativo do Resultado Nominal
Orçamento Fiscal e da Seguridade Social
Período: Janeiro a Agosto / Bimestre: Julho a Agosto de 2012

RREO - Anexo VI (LRF, Art. 53, inciso III)

R\$ 1,00

DÍVIDA FISCAL LÍQUIDA	SALDO		
	Em 31/Dez/2011 (a)	Em Junho (b)	Em Agosto (c)
DÍVIDA CONSOLIDADA (I)	33.172.985,33	31.831.103,10	31.404.745,84
DEDUÇÕES (II)			
Disponibilidade de Caixa Bruta	32.918.440,44	45.980.803,84	34.693.665,73
Demais Haveres Financeiros			
(-) Restos a Pagar Processados (Exceto Precatórios)	64.824.135,10	34.342.694,54	34.031.796,61
DÍVIDA CONSOLIDADA LÍQUIDA (III) = (I - II)	33.172.985,33	20.192.993,80	30.742.876,72
RECEITAS DE PRIVATIZAÇÕES (IV)			
PASSIVOS RECONHECIDOS (V)			
DÍVIDA FISCAL LÍQUIDA (VI) = (III + IV - V)	33.172.985,33	20.192.993,80	30.742.876,72
RESULTADO NOMINAL	PERÍODO DE REFERÊNCIA		
	No Bimestre (c-b)	Até o Bimestre (c-a)	
DÍVIDA CONSOLIDADA (I)	10.549.882,92	-2.430.108,61	
DISCRIMINAÇÃO DA META FISCAL		VALOR CORRENTE	
META DE RESULTADO NOMINAL FIXADA NO ANEXO DE METAS FISCAIS DA LDO PARA O EXERCÍCIO DE REFERÊNCIA		0,00	
REGIME PREVIDENCIÁRIO			
DÍVIDA FISCAL LÍQUIDA PREVIDENCIÁRIA	SALDO		
	Em 31/Dez/2011	Em Junho	Em Agosto
DÍVIDA CONSOLIDADA PREVIDENCIÁRIA (VII)	0,00	0,00	0,00
Passivo Atuarial			
Demais Dívidas			
DEDUÇÕES (II)			
Disponibilidade de Caixa Bruta	83.474.100,61	96.497.628,63	101.447.375,69
Investimentos			
Demais Haveres Financeiros			
(-) Restos a Pagar Processados	0,00	-9.492,46	-9.492,46
DÍVIDA CONSOLIDADA LÍQUIDA (VIII)			
PREVIDENCIÁRIA (IX) = (VII - VIII)	-83.474.100,61	-96.488.136,17	-101.437.883,23
PASSIVOS RECONHECIDOS (X)			
DÍVIDA FISCAL LÍQUIDA PREVIDENCIÁRIA (XI)=(IX-X)	-83.474.100,61	-96.488.136,17	-101.437.883,23



GOVERNO MUNICIPAL DE CAUCAIA
Relatório Resumido de Execução Orçamentária
Demonstrativo do Resultado Nominal
Orçamento Fiscal e da Seguridade Social
Período: Janeiro a Agosto / Bimestre: Julho a Agosto de 2012

RREO - Anexo VI (LRF, Art. 53, inciso III)

R\$ 1,00


WASHINGTON LUIZ DE OLIVEIRA GOIS
PREFEITO MUNICIPAL


FRANCISCO ANTONIO NASCIMENTO NETO
Contabilista - CRC 10.648/0-5


AGEISA MARIA MONTEIRO RODRIGUES
CONTROLADORA GERAL DO MUNICÍPIO


RAMIRO CÉSAR DE PAULA BARROSO
SECRETÁRIO DE FINANÇAS E PLANEJAMENTO

GOVERNO MUNICIPAL DE CAUCAIA
Relatório Resumido de Execução Orçamentária
Demonstrativo do Resultado Primário
Orçamento Fiscal e da Seguridade Social
Período: Janeiro a Agosto de 2012/Bimestre: Julho e Agosto

RREO - Anexo VII (LRF, Art. 53, inciso II)

R\$ 1,00

Receitas	Previsão Atualizada	Receitas Realizadas		
		No Bimestre	Até Bimestre 2012	Até Bimestre 2011
Receitas Primárias Correntes (I)	376.248.300,00	63.209.767,09	267.502.351,42	55.208.650,37
Receitas Tributárias	33.655.800,00	9.261.562,09	26.799.615,00	7.978.375,27
Receitas de Contribuições	21.894.800,00	4.914.956,48	20.312.946,61	3.600.669,68
Receitas Previdenciárias	7.283.900,00	2.623.057,10	11.113.226,29	3.600.669,68
Outras Receitas de Contribuições	14.610.900,00	2.291.899,38	9.199.720,32	0,00
Receita Patrimonial Líquida	0,00	0,00	0,00	0,00
Receita Patrimonial	12.435.055,00	5.247.651,88	17.792.855,45	5.016.509,99
(-) Aplicações Financeiras	(12.435.055,00)	(5.247.651,88)	(17.792.855,45)	(5.016.509,99)
Receita de Serviços	35.900,00	117.194,84	765.207,44	3.240,00
Transferências Correntes	305.370.300,00	47.257.916,84	214.358.863,52	41.880.993,30
Convênios	3.744.300,00	291.150,55	983.642,91	60.000,00
Outras Transferências Correntes	329.649.800,00	50.923.053,65	217.331.507,97	41.820.993,30
Demais Receitas Correntes	15.291.500,00	1.658.136,84	5.265.718,85	1.745.372,12
Dívida Ativa	4.588.300,00	601.312,64	2.373.591,43	588.879,34
Diversas Receitas Correntes	10.703.200,00	1.056.824,20	2.892.127,42	1.156.492,78
Receitas de Capital (II)	66.864.075,00	3.952.646,37	9.890.793,18	2.779.022,04
Operações de Crédito (III)	49.272.675,00	0,00	0,00	0,00
Amortização de Empréstimos (IV)	0,00	0,00	0,00	0,00
Alienação de Bens (V)	0,00	0,00	144.800,00	0,00
Transferências de Capital	17.591.400,00	3.952.646,37	9.745.993,18	2.779.022,04
Convênios	7.466.200,00	3.063.677,01	6.107.669,57	2.779.022,04
Outras Transferências de Capital	10.125.200,00	888.969,36	3.638.323,61	0,00
Outras Receitas de Capital	0,00	0,00	0,00	0,00
Receitas Primárias de Capital (VI) = (II - III - IV - V)	17.591.400,00	3.952.646,37	9.745.993,18	2.779.022,04
Receita Primária Total (VII) = (I + VI)	393.839.700,00	67.162.413,46	277.248.344,60	57.987.672,41

Despesas	Dotação Atualizada	Despesas Liquidadas		
		No Bimestre	Até Bimestre 2012	Até Bimestre 2011
Despesas Correntes (VIII)	348.776.790,96	64.687.856,06	228.114.757,33	55.903.572,53
Pessoal e Encargos Sociais	191.104.756,10	40.004.787,60	140.260.869,71	28.247.681,00
Juros e Encargos da Dívida (IX)	0,00	0,00	0,00	0,00
Outras Despesas Correntes	157.672.034,86	24.683.068,46	87.853.887,62	27.655.891,53
Despesas Primárias Correntes (X) = (VIII - IX)	348.776.790,96	64.687.856,06	228.114.757,33	55.903.572,53
Despesas Capital (XI)	102.952.348,90	10.492.185,46	26.050.560,70	6.578.900,30
Investimentos	101.032.730,90	10.065.828,20	24.282.321,21	6.153.523,49
Inversões Financeiras	16.100,00	0,00	0,00	0,00
Concessão de Empréstimos (XII)	16.100,00	0,00	0,00	0,00
Aquisição de Título de Capital já Integralizado (XIII)	0,00	0,00	0,00	0,00
Demais Inversões Financeiras	0,00	0,00	0,00	0,00
Amortização da Dívida (XIV)	1.903.518,00	426.357,26	1.768.239,49	425.376,81
Despesas Primárias de Capital (XV) = (XI - XII - XIII - XIV)	101.032.730,90	10.065.828,20	24.282.321,21	6.153.523,49
Reserva de Contingência (XVI)	4.659.700,00	—	—	—
Reserva do RPPS (XVII)	0,00	—	—	—
Despesa Primária Total (XVIII) = (X + XV + XVI + XVII)	454.469.221,86	74.753.684,26	252.397.078,54	62.057.096,02
Resultado Primário (XIX) = (VII - XVIII)	-60.629.521,86	-7.591.270,80	24.851.266,06	-4.069.423,61

Saldo de Exercício Anteriores — — — —

Discriminação da Meta Fiscal	Valor Corrente
Meta de Resultado Primário Fixada no Anexo de Metas Fiscais da LDO para o Exercício de Referência	0,00

GOVERNO MUNICIPAL DE CAUCAIA
Relatório Resumido de Execução Orçamentária
Demonstrativo do Resultado Primário
Orçamento Fiscal e da Seguridade Social
Período: Janeiro a Agosto de 2012/Bimestre: Julho e Agosto

RREO - Anexo VII (LRF, Art. 53, inciso III)

R\$ 1,00



WASHINGTON LUIZ DE OLIVEIRA GOIS
PREFEITO MUNICIPAL



FRANCISCO ANTONIO NASCIMENTO NETO
Contabilista - CRC-10.548/0-5



AGEISA MARIA MONTEIRO RODRIGUES
CONTROLADORA GERAL DO MUNICÍPIO



RAMIRO CÉSAR DE PAULA BARROSO
SECRETÁRIO DE FINANÇAS E PLANEJAMENTO

GOVERNO MUNICIPAL DE CAUCAIA
Relatório Resumido de Execução Orçamentária
Restos a Pagar por Poder e Órgão
Orçamento Fiscal e da Seguridade Social
Período: Janeiro a Agosto de 2012/Bimestre: Julho e Agosto



RREO - Anexo IX (LRF, Art. 52, inciso I, alíneas "a" e "b" do inciso II e §1º)
RREO - Anexo IX (LRF, art. 53, inciso V)

R\$ 1,00

RESTOS A PAGAR (EXCETO INTRA-ORÇAMENTÁRIOS) (1)	RESTOS A PAGAR PROCESSADOS					RESTOS A PAGAR NÃO PROCESSADOS				
	Inscritos		Cancelados	Pagos	A Pagar	Inscritos		Cancelados	Pagos	A Pagar
	Em Exercícios Anteriores	Em 31 de Dezembro de 2011				Em Exercícios Anteriores	Em 31 de Dezembro de 2011			
PODERIÓRGÃO										
EXECUTIVO										
GABINETE DO PREFEITO	0,00	278.488,62	0,00	182.158,30	96.310,32	0,00	192.340,63	0,00	56.998,27	136.342,36
GABINETE DO VICE-PREFEITO	0,00	46.981,20	0,00	43.031,52	3.949,68	0,00	13.151,68	0,00	1.948,38	11.203,28
PROCURADORIA GERAL DO MUNICÍPIO	0,00	543.304,80	0,00	128.039,61	415.265,19	0,00	66.734,42	0,00	10.216,89	55.517,53
FUNDO MUNICIPAL DE SUCUMBÊNCIA	0,00	0,00	0,00	810,74	-810,74	0,00	0,00	0,00	688,70	-688,70
SECRETARIA DE FINANÇAS E PLANEJAMENTO	0,00	1.301.008,18	0,00	323.045,44	977.962,74	0,00	128.500,06	0,00	26.476,15	100.024,91
FUNDO MUNICIPAL DE SAÚDE	0,00	16.811.845,96	0,00	8.634.658,23	8.177.187,67	0,00	3.030.961,63	0,00	588.482,94	2.482.488,69
SECRETARIA DA ASSISTÊNCIA SOCIAL E COMBATE À FOME	0,00	2.703.095,06	0,00	383.986,44	2.339.108,62	0,00	664.624,98	0,00	22.791,25	641.833,61
FUNDO MUNICIPAL DOS DIREITOS DA CRIANÇA E DO ADOLESCENTE	0,00	0,00	0,00	0,00	0,00	0,00	0,00	0,00	0,00	0,00
FUNDO MUNICIPAL DE ASSISTÊNCIA SOCIAL	0,00	0,00	0,00	1.333.674,33	-1.333.674,33	0,00	0,00	0,00	0,00	0,00
FUNDO MUNICIPAL DE HABITAÇÃO DE INTERESSE SOCIAL	0,00	0,00	0,00	0,00	0,00	0,00	0,00	0,00	0,00	0,00
FUNDO MUNICIPAL DE EDUCAÇÃO	0,00	21.773.903,63	0,00	3.954.937,94	17.818.965,69	0,00	5.549.095,56	0,00	28.878,64	5.520.216,92
FUNDO DE MANUTENÇÃO E DESENVOLVIMENTO DA EDUCAÇÃO	0,00	0,00	0,00	6.792.241,90	-6.792.241,90	0,00	0,00	0,00	4.084.033,35	-4.084.033,35
SECRETARIA DE INFRAESTRUTURA E URBANISMO	0,00	7.776.895,17	0,00	2.907.801,30	4.869.093,87	0,00	3.773.034,93	0,00	2.607.814,58	1.265.220,35
INSTITUTO DO MEIO AMBIENTE	0,00	100.109,67	0,00	42.038,86	58.070,81	0,00	30.573,72	0,00	621,97	29.951,75
SECRETARIA DO DESENVOLVIMENTO AGRÁRIO	0,00	563.028,82	0,00	197.933,18	365.095,65	0,00	62.150,39	0,00	289,72	51.980,67
SECRETARIA DO DESENVOLVIMENTO ECONÔMICO	0,00	87.019,67	0,00	19.878,54	67.141,13	0,00	26.234,89	0,00	197,36	25.037,53
FUNDO DE DESENVOLVIMENTO ECONÔMICO	0,00	0,00	0,00	0,00	0,00	0,00	0,00	0,00	0,00	0,00
SECRETARIA DA ADMINISTRAÇÃO	0,00	5.136.625,93	0,00	204.338,60	4.932.287,33	0,00	210.077,00	0,00	17.258,92	192.818,08
INSTITUTO DE PREVIDÊNCIA	0,00	0,00	0,00	9.492,46	-9.492,46	0,00	0,00	0,00	5.928,66	-5.928,66
ASSESSORIA DE COMUNICAÇÃO	0,00	398.831,14	0,00	288.224,56	130.606,58	0,00	6.388,75	0,00	199,35	6.187,40
CONTROLADORIA GERAL DO MUNICÍPIO	0,00	48.654,84	0,00	24.437,40	24.217,44	0,00	14.177,09	0,00	217,29	13.959,80

GOVERNO MUNICIPAL DE CAUCAIA
Relatório Resumido de Execução Orçamentária
Restos a Pagar por Poder e Órgão
Orçamento Fiscal e da Seguridade Social
Período: Janeiro a Agosto de 2012/Bimestre: Julho e Agosto

RREO - Anexo IX (LRF, Art. 52, inciso I, alíneas "a" e "b" do inciso II e §1º)
RREO - Anexo IX (LRF, art. 53, inciso V)

R\$ 1.00

RESTOS A PAGAR (EXCETO INTRA-ORÇAMENTÁRIOS) (I)	RESTOS A PAGAR PROCESSADOS						RESTOS A PAGAR NÃO PROCESSADOS						
	Inscritos		Cancelados	Pagos	A Pagar		Inscritos		Cancelados	Pagos	A Pagar		
	Em Exercícios Anteriores	Em 31 de Dezembro de 2011					Em Exercícios Anteriores	Em 31 de Dezembro de 2011					
PODERIÓRGÃO													
EXECUTIVO													
QUADRO GERAL DO MUNICÍPIO	0,00	0,00	0,00	0,00	0,00	0,00	0,00	0,00	0,00	0,00	0,00	0,00	0,00
SECRETARIA DE TURISMO	0,00	271.928,24	0,00	129.233,20	142.695,04	0,00	62.694,63	0,00	841,47	61.853,16	0,00	81.533,16	0,00
SECRETARIA DE TRANSPORTE	0,00	369.975,94	0,00	43.694,70	326.391,24	0,00	149.300,69	0,00	3.330,11	142.970,58	0,00	142.970,58	0,00
AUTARQUIA MUNICIPAL DE TRANSITO	0,00	891.720,64	0,00	530.152,50	361.568,14	0,00	558.577,63	0,00	14.499,19	544.078,44	0,00	544.078,44	0,00
SECRETARIA DE CIÊNCIA E TECNOLOGIA	0,00	76.277,01	0,00	34.653,82	40.623,19	0,00	92.582,45	0,00	84.733,92	7.848,53	0,00	7.848,53	0,00
SECRETARIA DE CULTURA E LAZER	0,00	129.342,36	0,00	28.852,20	99.490,10	0,00	26.297,94	0,00	370,74	24.927,20	0,00	24.927,20	0,00
SECRETARIA DE ESPORTE E JUVENTUDE	0,00	80.845,72	0,00	39.788,31	41.077,41	0,00	20.814,41	0,00	991,23	19.823,18	0,00	19.823,18	0,00
SECRETÁRIO DO TRABALHO, EMPREGO E EMPREENDEDORISMO	0,00	102.129,75	0,00	69.461,25	32.668,50	0,00	98.387,41	0,00	18.513,27	79.874,14	0,00	79.874,14	0,00
SECRETARIA DE GOVERNO E ARTICULAÇÃO POLITICA	0,00	209.378,74	0,00	49.021,25	160.356,46	0,00	19.779,51	0,00	283,69	19.495,82	0,00	19.495,82	0,00
SECRETARIA DE PATRIMÔNIO E SERVIÇOS PÚBLICOS	0,00	5.196.786,22	0,00	4.996.257,12	140.509,10	0,00	1.528.249,51	0,00	1.488.988,17	39.281,34	0,00	39.281,34	0,00
RESERVA DE CONTINGÊNCIA	0,00	0,00	0,00	0,00	0,00	0,00	0,00	0,00	0,00	0,00	0,00	0,00	0,00
RESERVA DE CONTINGÊNCIA DO RPPS	0,00	0,00	0,00	0,00	0,00	0,00	0,00	0,00	0,00	0,00	0,00	0,00	0,00
LEGISLATIVO													
CÂMARA MUNICIPAL DE CAUCAIA	0,00	0,00	0,00	0,00	0,00	0,00	0,00	0,00	0,00	0,00	0,00	0,00	0,00
RESTOS A PAGAR (INTRA-ORÇAMENTÁRIOS) (II)													
TOTAL (III) = (I + II)	0,00	64.824.135,10	0,00	31.349.711,76	33.474.423,34	0,00	16.306.727,77	0,00	8.943.571,01	7.362.156,76	0,00	7.362.156,76	0,00




GOVERNO MUNICIPAL DE CAUCAIA
Relatório Resumido de Execução Orçamentária
Restos a Pagar por Poder e Órgão
Orçamento Fiscal e da Seguridade Social
Período: Janeiro a Agosto de 2012/Bimestre: Julho e Agosto

RREO - Anexo IX (LRF, Art. 52, inciso I, alíneas "a" e "b" do inciso II e §1º)



WASHINGTON LUIZ DE OLIVEIRA GOIS
PREFEITO MUNICIPAL

NETO



FRANCISCO ANTONIO NASCIMENTO NETO
Contabilista - CRC-10.648/0-5



AGEISA MARIA MONTEIRO RODRIGUES
CONTROLADORA GERAL DO MUNICIPIO



RAMIRO CÉSAR DE PAULA BARROSO
SECRETÁRIO DE FINANÇAS E PLANEJAMENTO

30

GOVERNO MUNICIPAL DE CAUCAIA
Relatório Resumido da Execução Orçamentária
Demonstrativo das Receitas e Despesas com Manutenção e Desenvolvimento do Ensino - MDE
Orçamentos Fiscal e da Seguridade Social
Período: Janeiro a Agosto de 2012/Bimestre: Julho e Agosto

RREO - ANEXO X (LDB art. 72)

R\$ 1,00

RECEITAS DO ENSINO					
RECEITA RESULTANTE DE IMPOSTOS (caput do art. 212 da Constituição)	PREVISÃO INICIAL	PREVISÃO ATUALIZADA	RECEITAS REALIZADAS		
			No Bimestre	Até o Bimestre	%
1 - RECEITAS DE IMPOSTOS	27.776.000,00	27.776.000,00	9.223.221,52	27.229.242,75	98,03
Imposto sobre a Propriedade Predial e Territorial Urbana	5.514.400,00	5.514.400,00	1.967.423,37	2.869.746,16	52,04
Imposto de Renda REtido nas Fontes sobre Outros Rendimentos	99.900,00	99.900,00	1.553.143,92	5.430.327,68	5.435,76
Imposto sobre Transmissão "Inter Vivos" de Bens Imóveis e de Direitos Reais sobre Imó	2.974.200,00	2.974.200,00	702.002,01	2.196.969,28	73,86
Imposto sobre Serviços de Qualquer Natureza	14.691.200,00	14.691.200,00	4.454.276,90	14.680.073,01	99,92
Multas e Juros de Mora da Dívida Ativa de Outros Tributos	17.600,00	17.600,00	1.066,43	14.943,66	84,90
Receta da Dívida Ativa - IPTU	4.478.700,00	4.478.700,00	545.308,89	2.037.182,96	45,48
2 - RECEITAS DE TRANSFERÊNCIAS CONSTITUCIONAIS LEGAIS	140.434.100,00	140.434.100,00	19.781.436,98	91.069.184,88	64,84
Cota-Parte do Fundo de Participação dos Municípios	75.471.500,00	75.471.500,00	9.839.779,85	49.222.325,46	65,21
Cota-Parte do Imposto Sobre a Propriedade Territorial Rural	52.200,00	52.200,00	2.121,54	8.765,73	16,79
Transferência Financeira do ICMS - Desoneração - L.C. N° 87/96	319.200,00	319.200,00	42.014,84	168.059,36	52,65
Cota-Parte do ICMS	60.484.800,00	60.484.800,00	9.530.365,58	36.791.666,94	60,82
Cota-Parte do IPVA	3.791.300,00	3.791.300,00	330.805,92	4.736.794,27	124,93
Cota-Parte do IPI sobre Exportação	315.100,00	315.100,00	36.349,25	141.573,12	44,92
3 - TOTAL DAS RECEITAS DE IMPOSTOS (1 + 2)	168.210.100,00	168.210.100,00	29.004.658,50	118.298.427,63	0,00

RECEITAS ADICIONAIS PARA FINANCIAMENTO DO ENSINO	PREVISÃO INICIAL	PREVISÃO ATUALIZADA	RECEITAS REALIZADAS		
			No Bimestre	Até o Bimestre	%
4 - RECEITAS DA APLICAÇÃO FINANCEIRA DE OUTROS RECURSOS VINCULADOS /	0,00	0,00	0,00	0,00	0,00
5 - RECEITA DE TRANSFERÊNCIAS DO FNDE	10.757.300,00	10.757.300,00	2.617.305,58	7.900.633,20	73,44
Transferências do Salário-Educação	3.807.400,00	3.807.400,00	768.208,89	3.228.796,33	84,80
Transferências Diretas do FNDE referentes ao Programa Nacional de Alimentação Escol	6.166.100,00	6.166.100,00	1.610.758,00	3.232.126,00	52,41
Transferências Diretas do FNDE referentes ao Programa Nacional de Apoio ao Transp	760.300,00	760.300,00	137.100,12	342.750,30	45,08
Outras Transferências Diretas do Fundo Nacional do Desenvolvimento da Educação - F	23.500,00	23.500,00	101.238,57	1.096.958,57	4.667,90
6 - RECEITA DE TRANSFERÊNCIA DE CONVÊNIOS	1.980.500,00	1.980.500,00	291.150,55	983.642,91	49,66
Transferências de Convênio dos Estados para o Sistema Único de SUS	531.209,00	531.209,00	270.000,00	962.492,36	181,18
Outras Transf. de Convenios dos Estados	1.449.291,00	1.449.291,00	21.150,55	21.150,55	1,45
7 - RECEITA DE OPERAÇÕES DE CRÉDITO	0,00	0,00	0,00	0,00	0,00
8 - OUTRAS RECEITAS PARA FINANCIAMENTO DO ENSINO	0,00	0,00	0,00	0,00	0,00
9 - TOTAL DAS RECEITAS PARA FINANCIAMENTO DO ENSINO (4 + 5 + 6 + 7 + 8)	12.737.800,00	12.737.800,00	2.908.456,13	8.884.276,11	69,74

FUNDEB					
RECEITA RESULTANTE DE IMPOSTOS (caput do art. 212 da Constituição)	PREVISÃO INICIAL	PREVISÃO ATUALIZADA	RECEITAS REALIZADAS		
			No Bimestre	Até o Bimestre	%
10 - RECEITAS DESTINADAS AO FUNDEB	28.086.820,00	28.086.820,00	3.956.267,36	18.213.836,78	64,84
Dedução FUNDEB - <FPM>	15.094.300,00	15.094.300,00	1.967.955,86	9.844.464,63	65,21
Dedução FUNDEB - <ITR>	10.440,00	10.440,00	424,29	1.753,05	16,79
Dedução FUNDEB - <ICMS DESONERAÇÃO>	63.840,00	63.840,00	8.402,96	33.611,84	52,65
Dedução FUNDEB - <I.C.M.S.>	12.096.960,00	12.096.960,00	1.906.073,14	7.356.333,48	60,82
Dedução FUNDEB - <I.P.V.A.>	756.260,00	756.260,00	66.161,25	947.359,11	124,93
Dedução FUNDEB - <I.P.I.>	63.020,00	63.020,00	7.269,86	28.314,67	44,92
11 - RECEITAS RECEBIDAS PELO FUNDEB	129.029.400,00	129.029.400,00	18.548.203,20	84.593.999,81	65,56
11.1 - Complementação da União ao FUNDEB	100.942.580,00	100.942.580,00	4.385.455,51	20.564.369,74	20,37
11.2 - Transferências de Recursos do FUNDEB	28.086.820,00	28.086.820,00	14.162.747,69	64.029.630,07	227,97
12 - RESULTADOS DAS TRANFERÊNCIAS DO FUNDEB (11 - 10)	100.942.580,00	100.942.580,00	14.591.915,84	66.360.163,03	65,76

Acréscimo Resultante das Transferência do FUNDEB



GOVERNO MUNICIPAL DE CAUCAIA
Relatório Resumido da Execução Orçamentária
Demonstrativo das Receitas e Despesas com Manutenção e Desenvolvimento do Ensino - MDE
Orçamentos Fiscal e da Seguridade Social
Período: Janeiro a Agosto de 2012/Bimestre: Julho e Agosto

RREO - ANEXO X (LDB, art. 72)

R\$ 1,00



WASHINGTON LUIZ DE OLIVEIRA GOIS
PREFEITO MUNICIPAL



FRANCISCO ANTONIO NASCIMENTO NETO
Contabilista - CRC-10.648/0-5



AGEISA MARIA MONTEIRO RODRIGUES
CONTROLADORA GERAL DO MUNICÍPIO



RAMIRO CÉSAR DE PAULA BARROSO
SECRETÁRIO DE FINANÇAS E PLANEJAMENTO

GOVERNO MUNICIPAL DE CAUCAIA
Relatório Resumido da Execução Orçamentária
Demonstrativo das Receitas e Despesas com Manutenção e Desenvolvimento do Ensino - MDE
Orçamentos Fiscal e da Seguridade Social
Período: Janeiro a Agosto de 2012/Bimestre: Julho e Agosto

RREO - ANEXO X (LDB, art. 72)

R\$ 1,00

DESPESAS DO FUNDEB	DOTAÇÃO INICIAL	DOTAÇÃO ATUALIZADA	DESPESAS LIQUIDADAS		
			No Bimestre	Até o Bimestre	%
13 - PAGAMENTO DOS PROFISSIONAIS DO MAGISTÉRIO	12.454.700,00	12.024.700,00	0,00	0,00	0,00
13.1 - Com Educação Infantil	4.134.300,00	4.184.300,00	0,00	0,00	0,00
13.2 - Com Ensino Fundamental	8.320.400,00	7.840.400,00	0,00	0,00	0,00
14 - OUTRAS DESPESAS	12.454.700,00	12.024.700,00	0,00	0,00	0,00
14.1 - Com Educação Infantil	4.134.300,00	4.184.300,00	0,00	0,00	0,00
14.2 - Com Ensino Fundamental	8.320.400,00	7.840.400,00	0,00	0,00	0,00
15 - TOTAL DAS DESPESAS DO FUNDEB (13 + 14)	24.909.400,00	24.049.400,00	0,00	0,00	0,00

DEDUÇÕES PARA FINS DE LIMITE DO FUNDEB PARA PAGAMENTO DOS PROFISSIONAIS DO MAGISTÉRIO	VALOR
16 - RESTOS A PAGAR INSCRITOS NO EXERCÍCIO SEM DISPONIBILIDADE FINANCEIRA DE RECURSOS DO FUNDEB	0,00
17 - DESPESAS CUSTEADAS COM O SUPERÁVIT FINANCEIRO DO EXERCÍCIO ANTERIOR DO FUNDEB	0,00
18 - TOTAL DAS DEDUÇÕES CONSIDERADAS PARA FINS DE LIMITE DO FUNDEB (16 + 17)	0,00
19 - MÍNIMO DE 60% NA REMUNERAÇÃO DO MAGISTÉRIO COM EDUCAÇÃO INFANTIL E ENSINO FUNDAMENTAL $((13 - 18) / (11) \times 100) \%$	0,00

CONTROLE DA UTILIZAÇÃO DE RECURSOS NO EXERCÍCIO SUBSEQUENTE	VALOR
20 - RECURSOS RECEBIDOS DO FUNDEB EM [EXERCÍCIO_ ANTERIOR] QUE NÃO FORAM UTILIZADOS	0,00
21 - DESPESAS CUSTEADAS COM O SALDO DO ITEM 20 ATÉ O 1º TRIMESTRE DE [EXERCÍCIO]	0,00

MANUTENÇÃO E DESENVOLVIMENTO DO ENSINO - DESPESAS CUSTEADAS COM A RECEITA RESULTANTE DE IMPOSTOS E RECURSOS DO FUNDEB

RECEITAS COM AÇÕES TÍPICAS DE MDE	PREVISÃO INICIAL	PREVISÃO ATUALIZADA	RECEITAS REALIZADAS		
			No Bimestre	Até o Bimestre	%
22 - IMPOSTOS E TRANSFERÊNCIAS DESTINADAS À MDE (25% de 3)	42.052.525,00	42.052.525,00	7.251.164,62	29.574.608,90	70,32

DESPESAS COM AÇÕES TÍPICAS DE MDE	DOTAÇÃO INICIAL	DOTAÇÃO ATUALIZADA	DESPESAS LIQUIDADAS		
			No Bimestre	Até o Bimestre	%
23 - EDUCAÇÃO INFANTIL	4.134.300,00	4.184.300,00	23.541,02	502.596,80	12,01
24 - ENSINO FUNDAMENTAL	8.320.400,00	7.840.400,00	213.435,79	822.479,42	10,49
25 - ENSINO MÉDIO	1.404.000,00	1.404.000,00	308.961,40	949.347,40	67,61
26 - ENSINO SUPERIOR	80.000,00	80.000,00	0,00	0,00	0,00
27 - ENSINO PROFISSIONAL NÃO INTEGRADO AO ENSINO REGULAR	0,00	0,00	0,00	0,00	0,00
28 - OUTRAS	146.451.900,00	146.052.703,90	27.722.141,35	88.656.025,95	60,70
29 - TOTAL DAS DESPESAS COM AÇÕES TÍPICAS DE MDE (23 + 24 + 25 + 26 + 27 + 28)	160.390.600,00	159.561.403,90	28.268.079,56	90.930.449,57	56,98

DEDUÇÕES CONSIDERADAS PARA FINS DE LIMITE CONSTITUCIONAL	VALOR
30 - RESULTADO LÍQUIDO DAS TRANSFERÊNCIAS DO FUNDEB = (12)	66.380.163,03
31 - DESPESAS CUSTEADAS COM A COMPLEMENTAÇÃO DO FUNDEB NO EXERCÍCIO	0,00
32 - RECEITA DE APLICAÇÃO FINANCEIRA DOS RECURSOS DO FUNDEB ATÉ O BIMESTRE = (50 h)	0,00
33 - DESPESAS CUSTEADAS COM O SUPERÁVIT FINANCEIRO, DO EXERCÍCIO ANTERIOR, DO FUNDEB	0,00
34 - DESPESAS CUSTEADAS COM O SUPERÁVIT FINANCEIRO, DO EXERCÍCIO ANTERIOR, DE OUTROS RECURSOS DE IMPOSTOS	0,00
35 - RESTOS A PAGAR INSCRITOS NO EXERCÍCIO ANTERIOR SEM DISPONIBILIDADE FINANCEIRA DE RECURSOS DE IMPOSTOS VINCULADOS AO E	0,00
36 - CANCELAMENTO, NO EXERCÍCIO, DE RESTOS A PAGAR INSCRITOS COM DISPONIBILIDADE FINANCEIRA DE RECURSOS DE IMPOSTOS VINCL	0,00
37 - TOTAL DAS DEDUÇÕES CONSIDERADAS PARA FINS DE LIMITE CONSTITUCIONAL (30 + 31 + 32 + 33 + 34 + 35 + 36)	66.380.163,03
38 - TOTAL DAS DESPESAS PARA FINS DE LIMITE (29 - 37)	24.550.268,54
39 - MÍNIMO DE 25% DAS RECEITAS RESULTANTE DE IMPOSTOS EM MDE $((38 / 3) * 100)$	20,75

OUTRAS INFORMAÇÕES PARA CONTROLE					
OUTRAS DESPESAS CUSTEADAS COM RECEITAS ADICIONAIS PARA FINANCIAMENTO DO ENSINO	DOTAÇÃO INICIAL	DOTAÇÃO ATUALIZADA	DESPESAS LIQUIDADAS		
			No Bimestre	Até o Bimestre	%
40 - DESPESAS CUSTEADAS COM A APLICAÇÃO FINANCEIRA DE OUTROS RECURS	0,00	0,00	0,00	0,00	0,00
41 - DESPESAS CUSTEADAS COM A CONTRIBUIÇÃO SOCIAL DO SALÁRIO-EDUCAÇÃ	0,00	0,00	0,00	0,00	0,00



GOVERNO MUNICIPAL DE CAUCAIA
Relatório Resumido da Execução Orçamentária
Demonstrativo das Receitas e Despesas com Manutenção e Desenvolvimento do Ensino - MDE
Orçamentos Fiscal e da Seguridade Social
Período: Janeiro a Agosto de 2012/Bimestre: Julho e Agosto

RREO - ANEXO X (LDB, art. 72)

R\$ 1,00

OUTRAS INFORMAÇÕES PARA CONTROLE						
OUTRAS DESPESAS CUSTEADAS COM RECEITAS ADICIONAIS PARA FINANCIAMENTO DO ENSINO	DOTAÇÃO INICIAL	DOTAÇÃO ATUALIZADA	DESPESAS LIQUIDADAS			
			No Bimestre	Até o Bimestre	%	
42 - DESPESAS CUSTEADAS COM A OPERAÇÕES DE CRÉDITO	0,00	0,00	0,00	0,00	0,00	
43 - DESPESAS CUSTEADAS COM OUTRAS RECEITAS PARA FINANCIAMENTO DO EN	0,00	0,00	0,00	0,00	0,00	
44 - TOTAL DAS OUTRAS DESPESAS CUSTEADAS COM RECEITAS ADICIONAIS PAR	0,00	0,00	0,00	0,00	0,00	
45 - TOTAL GERAL DAS DESPESAS (29 + 44)	0,00	0,00	0,00	0,00	0,00	
RESTOS A PAGAR INSCRITOS COM DISPONIBILIDADE FINANCEIRA DE RECURSOS DE IMPOSTOS VINCULADOS AO ENSINO	SALDO ATÉ O BIMESTRE		CANCELADOS EM 2012 (g)			
46 - RESTOS A PAGAR DE DESPESAS COM FUNDEB			0,00			
FLUXO FINANCEIRO DOS RECURSOS			VALOR			
			FUNDEB (h)	FUNDEF		
47 - SALDO FINANCEIRO EM 31 DE DEZEMBRO DE [EXERCICIO_ANTERIOR]			0,00	0,00		
48 - (+) INGRESSO DE RECURSOS ATÉ O BIMESTRE			0,00	0,00		
49 - (-) PAGAMENTOS EFETUADOS ATÉ O BIMESTRE			0,00	0,00		
50 - (+) RECEITA DE APLICAÇÃO FINANCEIRA DOS RECURSOS ATÉ O BIMESTRE			0,00	0,00		
51 - (=) SALDO FINANCEIRO NO EXERCÍCIO ATUAL			0,00	0,00		
52 - SALDO ATUAL DAS CONTAS BANCÁRIAS DE VINCULAÇÃO AO FUNDEB 60% e 40% (((47 + 48) - 49) + 50)			0,00	0,00		


WASHINGTON LUIZ DE OLIVEIRA GOIS
PREFEITO MUNICIPAL


FRANCISCO ANTONIO NASCIMENTO NETO
Contabilista - CRC 10 648/0-5


AGEISA MARIA MONTEIRO RODRIGUES
CONTROLADORA GERAL DO MUNICÍPIO


RAMIRO CÉSAR DE PAULA BARROSO
SECRETÁRIO DE FINANÇAS E PLANEJAMENTO

GOVERNO MUNICIPAL DE CAUCAIA
Relatório Resumido de Execução Orçamentária
Demonstrativo das Receitas de Operações de Crédito e Despesas de Capital
Orçamento Fiscal e da Seguridade Social
Período: Janeiro a Agosto de 2012/Bimestre: Julho e Agosto

RREO - Anexo XI (LRF, Art. 52, inciso I, alíneas "a" e "b" do inciso II e §1º)

R\$ 1,00

RECEITAS	PREVISÃO ATUALIZADA (a)	RECEITAS REALIZADAS Até o Bimestre (b)		SALDO NÃO REALIZADO (c) = (a - b)
RECEITAS DE OPERAÇÕES DE CRÉDITO (I)	49.272.675,00	0,00		49.272.675,00
DESPESAS	DOTAÇÃO ATUALIZADA (d)	DESPESAS EXECUTADAS Até o Bimestre		SALDO NÃO EXECUTADO (g) = (d - (e + f))
		LIQUIDADAS (e)	INSCRITAS EM RESTOS A PAGAR NÃO PROCESSADOS (f)	
DESPESAS DE CAPITAL	114.315.709,90	10.507.625,46	-2.752.518,45	106.560.602,89
DESPESAS DE CAPITAL LÍQUIDA (II)	114.315.709,90	10.507.625,46	-2.752.518,45	106.560.602,89
RESULTADO PARA APURAÇÃO DA REGRA DE OURO (III) = (I - II)	-65.043.034,90	-7.755.107,01		-57.287.927,89


WASHINGTON LUIZ DE OLIVEIRA GOIS
PREFEITO MUNICIPAL


FRANCISCO ANTONIO NASCIMENTO NETO
Contabilista - CRC 10.648/0-5


AGEISA MARIA MONTEIRO RODRIGUES
CONTROLADORA GERAL DO MUNICÍPIO


RAMIRO CÉSAR DE PAULA BARROSO
SECRETÁRIO DE FINANÇAS E PLANEJAMENTO

GOVERNO MUNICIPAL DE CAUCAIA
 Relatório Resumido da Execução Orçamentária
 Demonstrativo da Projeção do Regime Próprio de Previdência dos Servidores
 Orçamentos da Seguridade Social
 Período: Janeiro a Agosto de 2012/Bimestre: Julho e Agosto

RREO - ANEXO XIII (LRF, art. 53, § 1º, inciso II)

R\$ 1,00

EXERCÍCIO	RECEITAS PREVIDENCIÁRIAS (a)	DESPESAS PREVIDENCIÁRIAS (a)	RESULTADO PREVIDENCIÁRIO (c) = (a - b)	SALDO FINANCEIRO DO EXERCÍCIO (d) = ("d" exercício anterior) + (c)
	0,00	0,00	0,00	0,00


 WASHINGTON LUIZ DE OLIVEIRA GOIS
 PREFEITO MUNICIPAL


 FRANCISCO ANTONIO NASCIMENTO NETO
 Contabilista - CRC 10.548/0-5


 AGEISA MARIA MONTEIRO RODRIGUES
 CONTROLADORA GERAL DO MUNICÍPIO


 RAMIRO CÉSAR DE PAULA BARROSO
 SECRETÁRIO DE FINANÇAS E PLANEJAMENTO

GOVERNO MUNICIPAL DE CAUCAIA
Relatório Resumido de Execução Orçamentária
Demonstrativo das Receita de Alienação de Ativos e Aplicação dos Recursos
Orçamento Fiscal e da Seguridade Social
Período: Janeiro a Agosto de 2012/Bimestre: Julho e Agosto

RREO - Anexo XIV (LRF, Art. 52, inciso I, alíneas "a" e "b" do inciso II e §1º)

R\$ 1,00

RECEITAS	PREVISÃO ATUALIZADA (a)	RECEITAS REALIZADAS Até o Bimestre (b)		SALDO NÃO REALIZADO (c) = (a - b)
RECEITAS DE CAPITAL - ALIENAÇÃO DE ATIVOS (I) Alienação de Bens Móveis	0,00	144.800,00		-144.800,00
DESPESAS	DOTAÇÃO ATUALIZADA (d)	DESPESAS EXECUTADAS Até o Bimestre		SALDO NÃO EXECUTADO (g) = (d - (e + f))
		LIQUIDADAS (e)	INSCRITAS EM RESTOS A PAGAR NÃO PROCESSADOS (f)	
APLICAÇÃO DOS RECURSOS DA ALIENAÇÃO DE ATIVOS (II)				
DESPESA DE CAPITAL				
Investimentos	112.461.091,90	24.347.437,17	4.610.452,97	83.503.201,76
Inversões Financeiras	16.100,00	0,00	0,00	16.100,00
Amortização da Dívida	1.838.518,00	1.768.239,49	20.098,02	50.180,49
DESPESAS CORRENTES DOS REGIMES DE PREVIDÊNCIA				
Regime Geral da Previdência Social	0,00	0,00	0,00	0,00
Regime Próprio de Previdência dos Servidores	0,00	0,00	0,00	0,00
	2011	2012		SALDO ATUAL
SALDO FINANCEIRO A APLICAR	(h)	(i) = (Ib - (IIe + II f))		(j) = (IIIh + IIIi)
VALOR (II)	0,00	-5.220.212,53		-5.220.212,53

Fonte:


WASHINGTON LUIZ DE OLIVEIRA GOIS
PREFEITO MUNICIPAL


FRANCISCO ANTONIO NASCIMENTO NETO
Contabilista - CRC-10.648/0-5


AGEISA MARIA MONTEIRO RODRIGUES
CONTROLADORA GERAL DO MUNICÍPIO


RAMIRO CÉSAR DE PAULA BARROSO
SECRETÁRIO DE FINANÇAS E PLANEJAMENTO

GOVERNO MUNICIPAL DE CAUCAIA
Relatório Resumido da Execução Orçamentária
Demonstrativo das Parcerias Público-Privadas
Orçamentos Fiscal e da Seguridade Social

Período: Janeiro a Agosto de 2012/Bimestre: Julho e Agosto

RREO - ANEXO XVII (Lei nº 11.079, de 30.12.2004, arts. 22, 25 e 26)

R\$ 1,00

ESPECIFICAÇÃO	SALDO TOTAL EM 31 DE DEZEMBRO DO EXERCÍCIO ANTERIOR (a)	REGISTROS EFETUADOS EM 2012		SALDO TOTAL
		No Bimestre	Até o Bimestre (b)	
TOTAL DE ATIVOS	0,00	0,00	0,00	0,00
Direitos Futuros	0,00	0,00	0,00	0,00
Ativos Contabilizados na SPE	0,00	0,00	0,00	0,00
Contrapartida parameter Provisões de PPP	0,00	0,00	0,00	0,00
TOTAL DE PASSIVOS (I)	0,00	0,00	0,00	0,00
Obrigações Não Relacionadas a Serviços	0,00	0,00	0,00	0,00
Contrapartida para Ativos da SPE	0,00	0,00	0,00	0,00
Provisões de PPP	0,00	0,00	0,00	0,00
GARANTIAS DE PPP (II)	0,00	0,00	0,00	0,00
SALDO LÍQUIDO DE PASSIVOS DE PPP (III) = (I - II)	0,00	0,00	0,00	0,00
PASSIVOS CONTINGENTES	0,00	0,00	0,00	0,00
Contraprestações Futuras	0,00	0,00	0,00	0,00
Riscos Não Provisionados	0,00	0,00	0,00	0,00
Outros Passivos Contingentes	0,00	0,00	0,00	0,00
ATIVOS CONTINGENTES	0,00	0,00	0,00	0,00
Serviços Futuros	0,00	0,00	0,00	0,00
Outros Ativos Contingentes	0,00	0,00	0,00	0,00

DESPESAS DE PPP	EXERCÍCIO ANTERIOR	EXERCÍCIO CORRENTE (EC)	<EC+1>	<EC+2>	<EC+3>	<EC+4>	<EC+5>	<EC+6>	<EC+7>	<EC+8>	<EC+9>
Do Ente Federado	0,00	0,00	0,00	0,00	0,00	0,00	0,00	0,00	0,00	0,00	0,00
Das Estatais Não-Dependentes	0,00	0,00	0,00	0,00	0,00	0,00	0,00	0,00	0,00	0,00	0,00
TOTAL DAS DESPESAS	0,00	0,00	0,00	0,00	0,00	0,00	0,00	0,00	0,00	0,00	0,00
RECEITA CORRENTE LÍQUIDA (RCL)	0,00	0,00	0,00	0,00	0,00	0,00	0,00	0,00	0,00	0,00	0,00
TOTAL DAS DESPESAS / RCL (%)	0,00	0,00	0,00	0,00	0,00	0,00	0,00	0,00	0,00	0,00	0,00

Nota:


WASHINGTON LUIZ DE OLIVEIRA GOIS
PREFEITO MUNICIPAL


FRANCISCO ANTONIO NASCIMENTO NETO
Contabilista - CRC 10.648/0-5


AGEISA MARIA MONTEIRO RODRIGUES
CONTROLADORA GERAL DO MUNICÍPIO


RAMIRO CÉSAR DE PAULA BARROSO
SECRETÁRIO DE FINANÇAS E PLANEJAMENTO

GOVERNO MUNICIPAL DE CAUCAIA
Relatório Resumido de Execução Orçamentária
Demonstrativo Simplificado do Relatório Resumido da Execução Orçamentária
Orçamento Fiscal e da Seguridade Social
Período: Janeiro a Agosto de 2012/Bimestre: Julho e Agosto

RREO - Anexo XVIII (LRF, Art. 52, inciso I, alíneas "a" e "b" do inciso II e §1º)

R\$ 1,00

BALANÇO ORÇAMENTÁRIO	No Bimestre		Até o Bimestre	
RECEITAS				
PREVISÃO INICIAL		455.851.410,00		455.851.410,00
PREVISÃO ATUALIZADA		455.851.410,00		455.851.410,00
RECEITAS REALIZADAS		72.410.065,34		280.928.450,63
DÉFICIT ORÇAMENTÁRIO		0,00		0,00
SALDOS DE EXERCÍCIOS ANTERIORES		0,00		0,00
DESPESA				
DOTAÇÃO INICIAL		455.851.410,00		455.851.410,00
CRÉDITOS ADICIONAIS		537.429,86		537.429,86
DOTAÇÃO ATUALIZADA		456.388.839,86		456.388.839,86
DESPESA EMPENHADA		72.315.789,61		272.962.120,24
DESPESA LIQUIDADADA		75.180.041,52		294.555.803,81
SUPERÁVIT ORÇAMENTÁRIO		40.390.485,78		40.390.485,78
DESPESA POR FUNÇÃO/SUBFUNÇÃO		No Bimestre		Até o Bimestre
DESPESAS EMPENHADAS		72.315.789,61		272.962.120,24
DESPESAS LIQUIDADAS		75.180.041,52		254.165.318,03
RECEITA CORRENTE LÍQUIDA - RCL			Até o Bimestre	
RECEITA CORRENTE LÍQUIDA				387.429.335,02
RECEITAS E DESPESAS DOS REGIMES DE PREVIDÊNCIA		No Bimestre		Até o Bimestre
Regime Geral de Previdência Social				
RECEITAS PREVIDENCIÁRIAS REALIZADAS GERAL		7.297.868,97		26.211.941,88
DESPESAS PREVIDENCIÁRIAS LIQUIDADAS GERAL		2.376.746,28		7.703.845,31
RESULTADO PREVIDENCIÁRIO GERAL		4.921.122,69		18.508.096,57
Regime Próprio de Previdência dos Servidores				
RECEITAS PREVIDENCIÁRIAS REALIZADAS RPPS		0,00		0,00
DESPESAS PREVIDENCIÁRIAS LIQUIDADAS RPPS		0,00		0,00
RESULTADO PREVIDENCIÁRIO RPPS		0,00		0,00
RESULTADOS NOMINAL E PRIMÁRIO	Meta Fixada no AMF da LDO (a)	Resultado Apurado Até o Bimestre (b)	% em Relação à Meta (b/a)	
RESULTADO NOMINAL	0,00	-2.430.108,61		0,00
RESULTADO PRIMÁRIO	0,00	4.594.072,26		0,00
RESTOS A PAGAR POR PODER E MINISTÉRIO PÚBLICO	Inscrição	Cancelamento Até o Bimestre	Pagamento Até o Bimestre	Saldo a Pagar
RESTOS A PAGAR PROCESSADOS				
Poder Executivo	64.824.135,10	0,00	31.349.711,76	33.474.423,34
Poder Legislativo	0,00	0,00	0,00	0,00
RESTOS A PAGAR NÃO PROCESSADOS				
Poder Executivo	16.305.727,77	0,00	8.943.571,01	33.474.423,34
Poder Legislativo	0,00	0,00	0,00	0,00
TOTAL	81.129.862,87	0,00	40.293.282,77	66.948.846,68
DESPESAS COM AÇÕES TÍPICAS DE MDE	Valor Apurado Até o Bimestre	Limites Constitucionais Anuais		
		% Mínimo a Aplicar no Exercício	% Aplicado Até o Bimestre	
Mínimo Anual de <18% / 25%> das Receitas de Impostos em	24.550.286,54	25,00	20,75	
Mínimo Anual de 60% do FUNDEB na Remuneração do	0,00	60,00	0,00	

GOVERNO MUNICIPAL DE CAUCAIA
 Relatório Resumido de Execução Orçamentária
Demonstrativo Simplificado do Relatório Resumido da Execução Orçamentária
 Orçamento Fiscal e da Seguridade Social
 Período: Janeiro a Agosto de 2012/Bimestre: Julho e Agosto

RREO - Anexo XVIII (LRF, Art. 52, inciso I, alíneas "a" e "b" do inciso II e §1º)

R\$ 1,00

RECEITAS DE OPERAÇÕES DE CREDITO E DESPESAS DE CAPITAL	Valor Apurado Até o Bimestre	Saldo Não Realizado
Receitas de Operações de Crédito	0,00	49.272.675,00
Despesa de Capital Líquida	10.507.625,46	106.560.602,89
RECEITA DE ALIENAÇÃO DE ATIVOS E APLICAÇÃO DOS RECURSOS	Valor Apurado Até o Bimestre	Saldo a Realizar
Receita de Capital Resultante da Alienação de Ativos	144.800,00	-144.800,00
Aplicação dos Recursos da Alienação de Ativos	26.115.676,66	83.569.482,25


 WASHINGTON LUIZ DE OLIVEIRA GOIS
 PREFEITO MUNICIPAL


 FRANCISCO ANTONIO NASCIMENTO NETO
 Contabilista - CRC-10.648/0-5


 AGEISA MARIA MONTEIRO RODRIGUES
 CONTROLADORA GERAL DO MUNICÍPIO


 RAMIRO CÉSAR DE PAULA BARROSO
 SECRETÁRIO DE FINANÇAS E PLANEJAMENTO